






* IMÁGENES Y TEXTOS REFERENCIALES *					
TIPO	BLOQUE HORMIGON CELULAR	PLACA CALCAREA PARCIALMENTE LLENO	PLACA CALCAREA TOTALMENTE LLENO	PLACA POMEZ PARCIALMENTE LLENO	PLACA POMEZ TOTALMENTE LLENO
<b>UNIDADES POR M2</b>	7.33	7.4	7.4	7.4	7.4
COLOR	GRIS	BLANCO	BLANCO	BLANCO	BLANCO
MORTERO EMBOLSADO	NO	SI	SI	SI	SI
CONCRETO	NO	SI	SI	SI	SI
ACERO	NO	SI	SI	SI	SI
PLATINAS CONECTORAS	SI	NO	NO	NO	NO
MORTERO PREPARADO EN OBRA	SI	NO	NO	NO	NO
POLIURETNO EXPANDIDO	SI	SI	NO	SI	NO
OJOS CHINOS	NO	SI	SI	SI	SI
<b>PESO TOTAL POR M2 (KG/M2) (10 CM)</b>	<b>80.54</b>	<b>176.0</b>	<b>177.7</b>	<b>140.6</b>	<b>142.2</b>
<b>PESO TOTAL POR M2 (KG/M2) (14 CM)</b>	<b>108.8</b>	<b>233.0</b>	<b>235.8</b>	<b>185.8</b>	<b>188.6</b>
RESISTENCIA A LA COMPRESIÓN	20 KG/CM2	50 KG/CM2	80 KG/CM2	50 KG/CM2	80 KG/CM2
RESISTENCIA AL FUEGO	120 MIN	120 MIN	120 MIN	120 MIN	120 MIN
<b>RAPIDEZ DE INSTALACIÓN (10 CM)</b>	<b>450 M2 / SEMANA</b>	<b>300 M2 / SEMANA</b>	<b>280 M2 / SEMANA</b>	<b>330 M2 / SEMANA</b>	<b>310 M2 / SEMANA</b>
<b>RAPIDEZ DE INSTALACIÓN (14 CM)</b>	<b>380 M2 / SEMANA</b>	<b>210 M2 / SEMANA</b>	<b>190 M2 / SEMANA</b>	<b>240 M2 / SEMANA</b>	<b>220 M2 / SEMANA</b>
ACÚSTICA	37 dBA B100	45 dBA	46 dBA	45 dBA	46 dBA
CONDUCTIVIDAD TÉRMICA	0,14 W/M K	-	-	-	-
ABSORCIÓN DE HUMEDAD	3%	14%	10%	14%	10%
SISTEMA CONSTRUCTIVO	ALBAÑILERIA AISLADA	ALBAÑILERIA ARMADA	ALBAÑILERIA ARMADA	ALBAÑILERIA ARMADA	ALBAÑILERIA ARMADA